

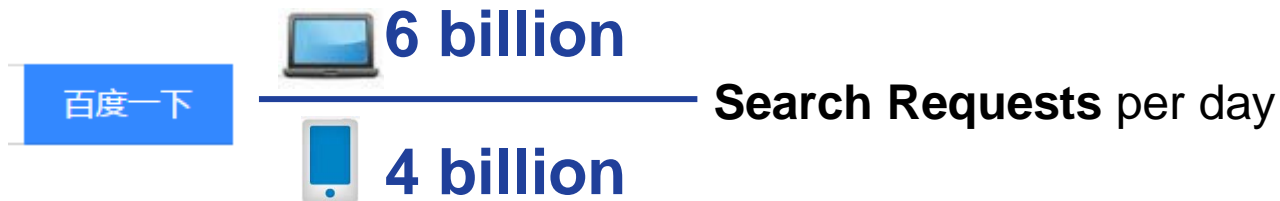


# Baidu Big Data and its Applications in Official Statistics

Oct, 2014



# Baidu Big Data: What We've Got



**Baidu 知道** 230 million questions answered

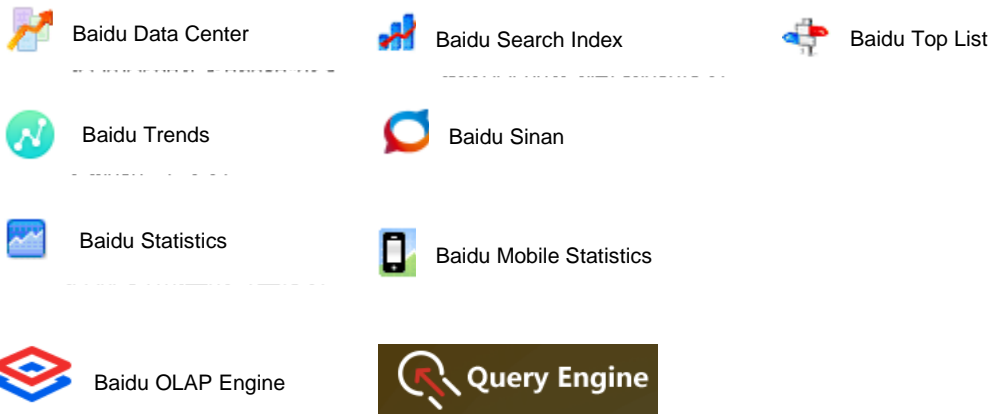
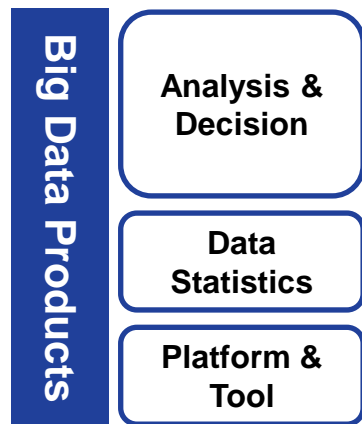
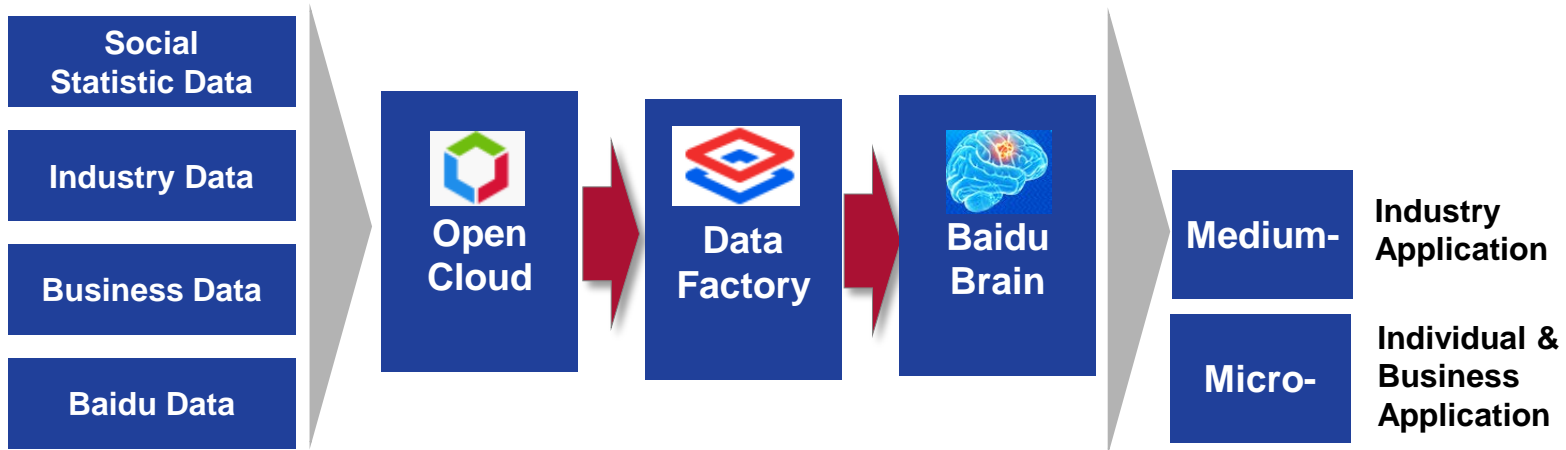
**Baidu 贴吧** 1 billion Page Views, 33 million posts per day

**Baidu 百科** 6.2 million vocabulary entries  
140 thousand entries renewed per day



30 billion API Calls per day

# Baidu Big Data: Products & Services



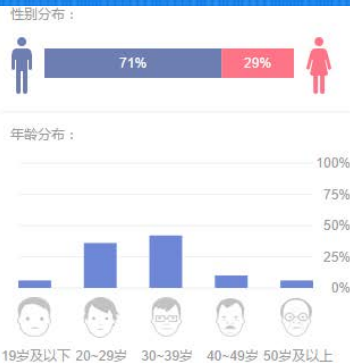
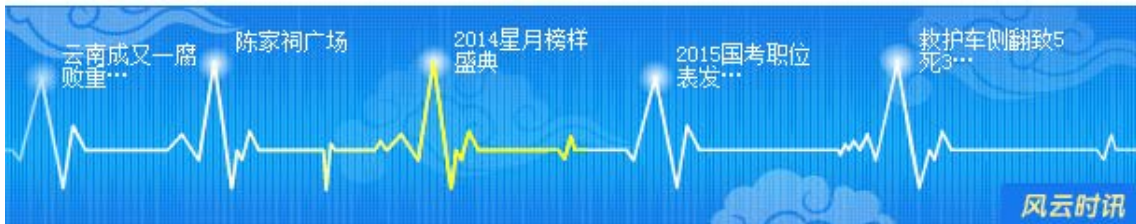
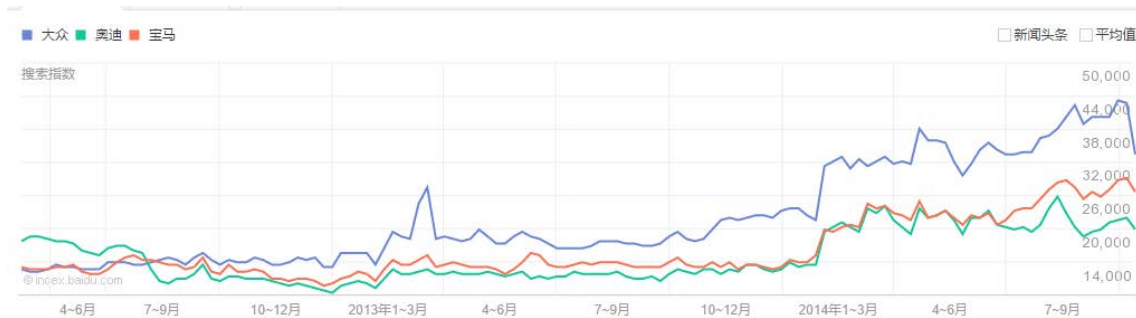
# On micro level, Baidu is providing individuals and enterprises with a variety of big data products



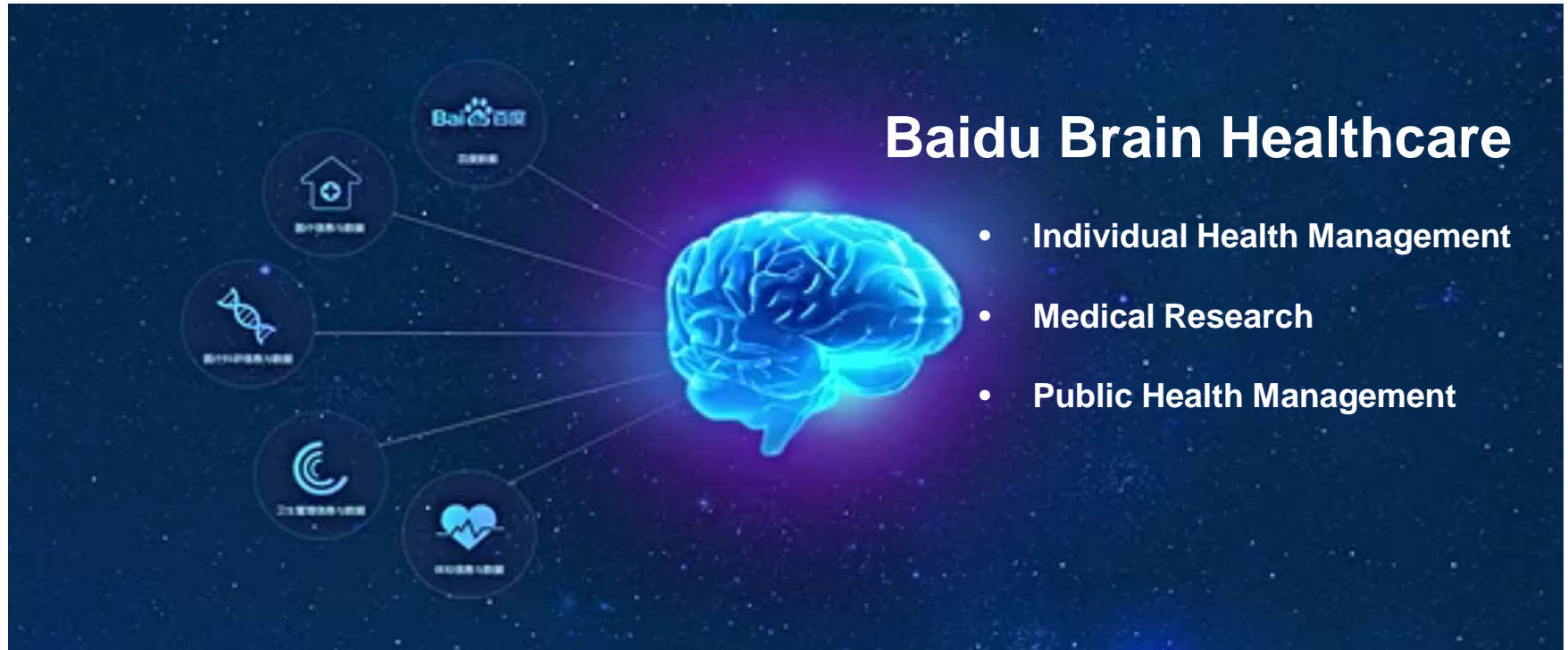
Trends

Hot Issues

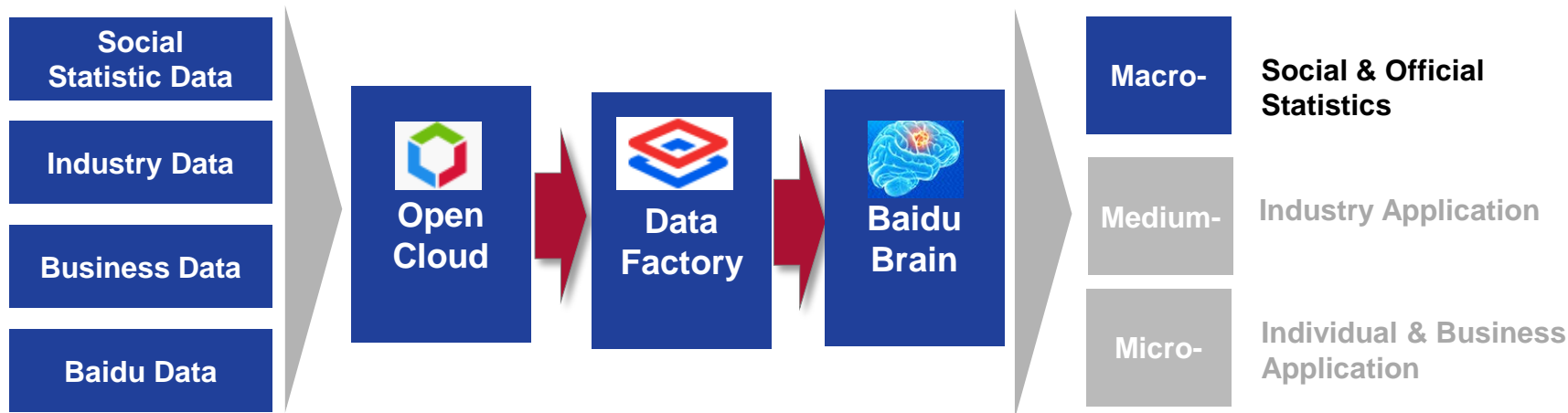
User Profiles



# On medium level, Baidu big data is penetrating, supporting and even reshaping traditional sectors



# Baidu big data also contributes to official statistics by supporting analysis, forecasts and decision making



## Official Statistics

National Economy	Social Development	Science & Technology	Resource & Environment
<ul style="list-style-type: none"> <li>• Macro-economic Index</li> <li>• Consumption</li> <li>• Investment</li> <li>• Export</li> <li>• .....</li> </ul>	<ul style="list-style-type: none"> <li>• Demographics</li> <li>• Employment and Remuneration</li> <li>• Education/Culture / Hygiene /Sports</li> <li>• Entertainment</li> </ul>	<ul style="list-style-type: none"> <li>• Technology</li> <li>• Activities</li> <li>• Research Institutions</li> <li>• Patent Statistics</li> <li>• .....</li> </ul>	<ul style="list-style-type: none"> <li>• Water/Forest/Land</li> <li>• Pollution</li> <li>• Natural Disaster</li> <li>• .....</li> </ul>

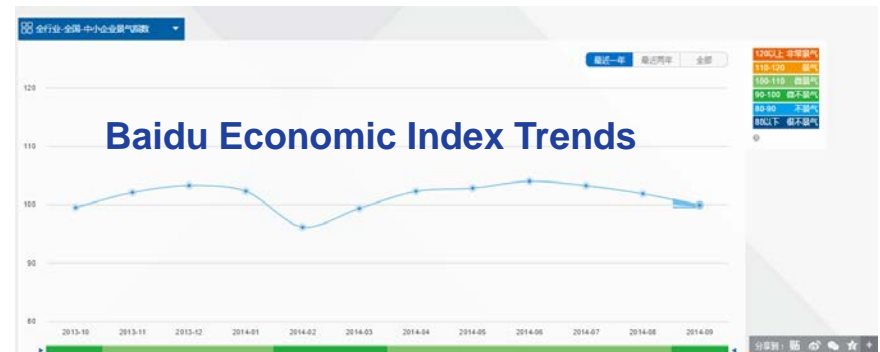
# Baidu Big Data and Economic Development

## Traditional Official Statistics

地区: 全国	查询时间: 2013年 9月 至今 刷新						
指标	2014年9月	2014年8月	2014年7月	2014年6月	2014年5月	2014年4月	2014年3月
制造业采购经理指数(%)	51.1	51.1	51.7	51.0	50.8	50.4	50.3
生产指数(%)	53.6	53.2	54.2	53.0	52.8	52.5	52.7
新订单指数(%)	52.2	52.5	53.6	52.8	52.3	51.2	50.6
新出口订单指数(%)	50.2	50.0	50.8	50.3	49.3	49.1	50.1
在手订单指数(%)	45.6	45.9	46.4	46.2	46.0	44.9	44.8
产成品库存指数(%)	47.2	48.1	47.6	47.3	47.1	47.3	48.3
采购量指数(%)	51.2	51.9	53.0	52.0	52.3	50.6	50.3
进口指数(%)	48.0	48.5	49.3	49.2	49.0	48.6	49.1
主要原材料购进价格指数(%)	47.4	49.3	50.5	50.1	50.0	48.3	44.4
原材料库存指数(%)	48.8	48.6	49.0	48.0	48.0	48.1	47.8
从业人员指数(%)	48.2	48.2	48.3	48.6	48.2	48.3	48.3
供应商配送时间指数(%)	50.1	50.0	50.2	50.5	50.3	50.1	49.8
生产经营预期指数(%)	56.0	57.9	55.3	54.8	56.2	59.6	62.7

## Baidu Big Data

Based on search data, Baidu has launched Baidu Economic Index Trends, including SMEs Climate Index and Macro-economic Index Prediction.



Baidu big data assist departments of economy management in grasping economic trends and monitoring the business climate condition, providing analysis、 predictions and decision-supporting.

# Baidu Big Data and Demographics

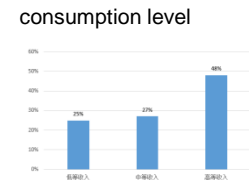
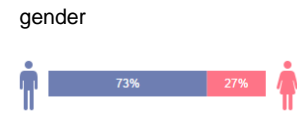
## Traditional Official Statistics

指标	2013年	2012年	2011年	2010年	2009年	2008年	2007年	2006年	2005年
年末总人口(万人)	136,072	135,404	134,735	134,091	133,450	132,802	132,129	131,448	130,756
男性人口(万人)	69,728	69,395	69,068	68,748	68,647	68,357	68,048	67,728	67,375
女性人口(万人)	66,344	66,009	65,667	65,343	64,803	64,445	64,081	63,720	63,381
城镇人口(万人)	73,111	71,182	69,079	66,978	64,512	62,403	60,633	58,288	56,212
乡村人口(万人)	62,961	64,222	65,656	67,113	68,938	70,399	71,496	73,160	74,544

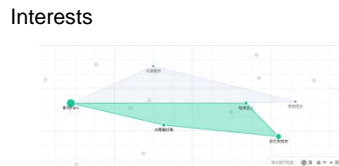
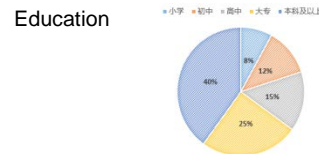
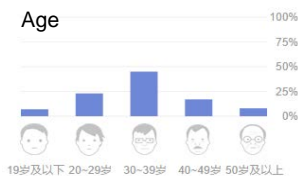
- National/Regional Population
- Urban/Rural Population
- Gender
- Region
- Age Structure
- Birth Rate/Death Rate
- .....

## Baidu Big Data

### • PC User



### • Mobile User



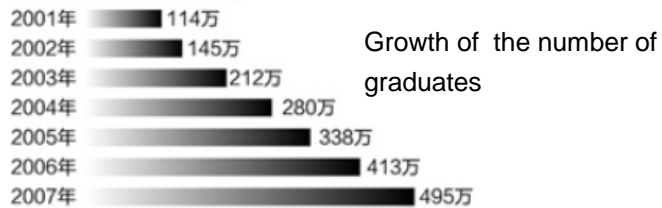
Baidu big data assist statistical departments by real-time and multi-dimensional statistics and insights of internet users.



# Baidu Big Data and Employment

## Traditional Official Statistics

近年全国高校毕业生人数

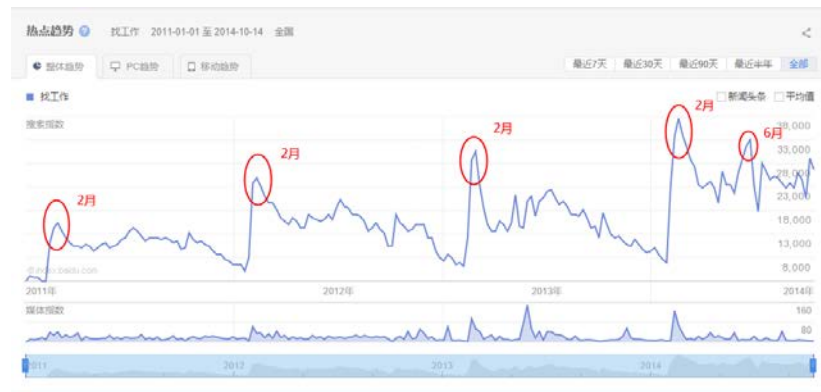


Growth of labor demand

年份	国内生产总值指数(上年=100)	非农就业量(万)	城镇单位在岗职工平均实际工资指数(上年=100)	非农产业劳动生产率(真实)增长率	非农就业的增长率	非农劳动力需求增长率
2000年	108.4	36042.5	111.4	0.088	0.012	0.037
2001年	108.3	36398.5	115.2	0.083	0.010	0.079
2002年	109.1	36640.0	115.5	0.087	0.007	0.074
2003年	110.0	37331.6	112.0	0.081	0.024	0.064
2004年	110.1	39434.2	110.5	0.032	0.051	0.123
2005年	111.3	41205.2	112.8	0.085	0.043	0.088
2006年	112.7	43037.4	112.7	0.084	0.044	0.088
2007年	114.2	44590.0	113.6	0.099	0.036	0.073
2008年	109.6	45640.6	111.0	0.065	0.024	0.069
2009年	109.2	46937.5	113.0	0.075	0.028	0.083
2010年	110.4	48174.4	110.0	0.080	0.026	0.046

## Baidu Big Data

Baidu search data reflect the trend of job demands



Baidu big data assist ministries of human resources and social security in understanding the employment trends and demands and supporting policy-making.

# Baidu Big Data and Healthcare

## Traditional Official Statistics

### 2014年第2季度全国医疗服务情况

中华人民共和国国家卫生和计划生育委员会 2014-09-25

#### 一、诊疗人次

2014年第2季度全国医疗卫生机构总诊疗人次达18.9亿人次,同比提高6.1%。其中:医院7.4亿人次,同比提高9.3%;基层医疗卫生机构10.8亿人次,同比提高3.7%;其他机构0.7亿人次。

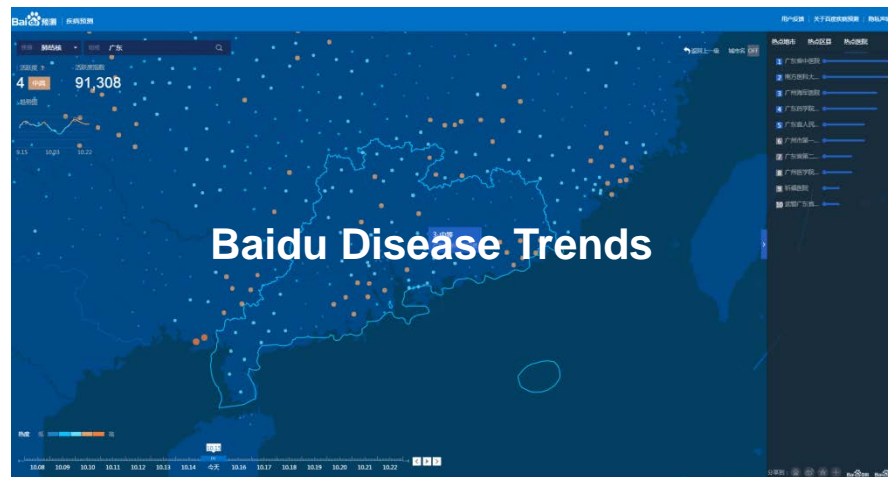
医院中:公立医院6.7亿人次,同比提高8.9%;民营医院0.8亿人次,同比提高13.2%。基层医疗卫生机构中:社区卫生服务中心(站)1.6亿人次,同比提高4.1%;乡镇卫生院2.5亿人次,同比提高1.9%;村卫生室诊疗人次5.0亿人次(见表1)。

表1 医疗卫生机构诊疗人次(万人次)

	2013年 2季度	2014年 2季度	增长(%)
总计	178131.3	188990.4	6.1
一、医院	68093.9	74438.0	9.3
按经济类型分			
公立医院	61293.0	66740.6	8.9
民营医院	6800.9	7697.2	13.2
按医院等级分			
三级医院	30035.8	34272.1	14.1
二级医院	27941.7	29602.2	5.9
一级医院	4246.2	4478.8	5.5
未定级医院	5870.2	6084.9	3.7
二、基层医疗卫生机构	104053.7	107877.9	3.7
#社区卫生服务中心(站)	15581.9	16215.8	4.1
#政府办	14055.2	13751.7	-2.2
乡镇卫生院	24357.4	24820.9	1.9
#政府办	24199.0	24648.2	1.9
诊所(医务室、卫生所)	13530.0	14090.0	4.1
村卫生室	48360.0	50400.0	4.2
三、其他医疗机构	5983.7	6664.5	11.4

注: #表示中数。

## Baidu Big Data



### Baidu Disease Trends

Baidu big data assist ministries of health in monitoring epidemic disease trends and taking precautionary measures.

# Baidu Big Data and Tourism Management

## Traditional Official Statistics

### 2014年1-8月四川省旅游经济情况简述

信息来源:政策法规处 2014-09-23 阅读 905 次 【大 中 小】 【打印】

2014年1-8月,我省旅游业呈现稳定增长态势。全省共接待国内外游客3.93亿人次,同比增长14.6%;实现旅游总收入3261.4亿元,同比增长27.4%。

#### 一、国内旅游

1-8月我省累计接待国内旅游人数超过3.91亿人次,同比增长14.5%。实现国内旅游收入3228.49亿元,同比增长27.5%。

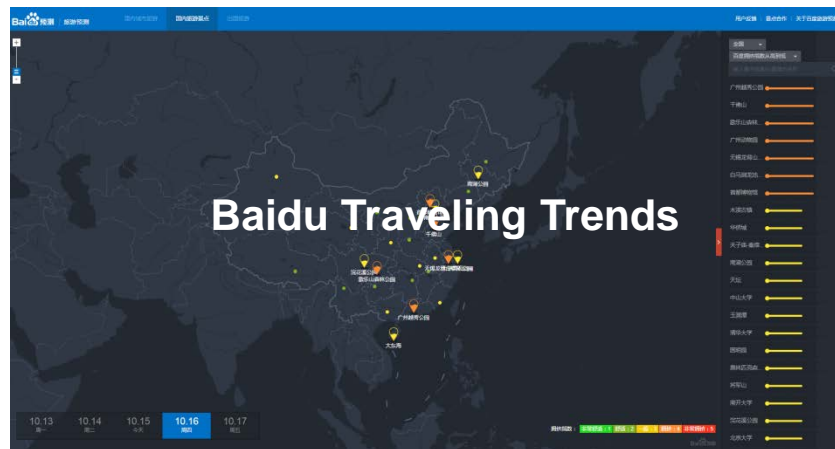
#### 二、入境旅游

1-8月我省累计接待入境游客147.65万人次,同比增长16.5%。实现旅游外汇收入5.31亿美元,同比增长17.2%。

#### 三、出境旅游

1-8月我省旅行社组织71.96万居民出境旅游,累计增长53.9%。

## Baidu Big Data



Baidu big data assist departments of tourism management in predicting tourist flow to prepare evacuating measures in advance.

# Baidu Big Data Cooperation with Official Organizations



国家统计局  
National Bureau of  
Statistics of China



China Consumers'  
Association



中华人民共和国交通运输部  
Ministry of Transport of China



中华人民共和国公安部  
Ministry of Public Security of China



中华人民共和国教育部  
Ministry of Education of China



State Food and Drug  
Administration



中华人民共和国工业和信息化部  
Ministry of Industry and Information  
Technology of China



Beijing Municipal Health Bureau



Shandong Travel and  
Tourism Administration



中国航空运输协会  
China Air Transport Association



中国银行业协会  
China Banking Association

Baidu big data for Official Statistics:

- mastering macro trends
- learning people's livelihood
- driving management innovation

# Thank you



Baidu Big Data and its Applications in Official Statistics

Oct, 2014

